

保護者アンケート

「幼稚園についてのアンケート」

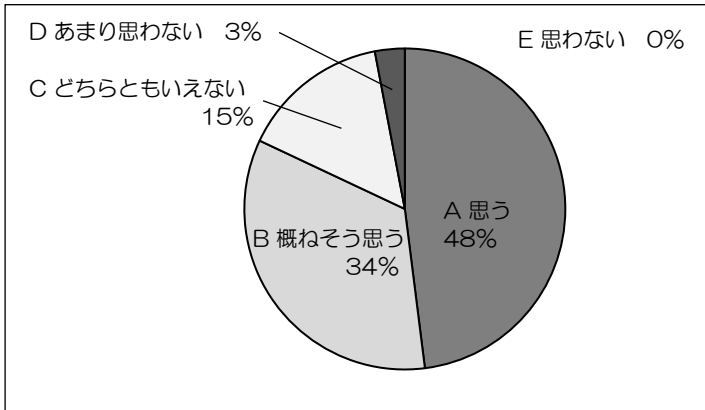
実施時期 2022年1月

実施方法 在園の全家庭に配布し、全14項目の質問に対し、A～DまたはA～Eで評価

実施数 家庭数：92 回答数：88

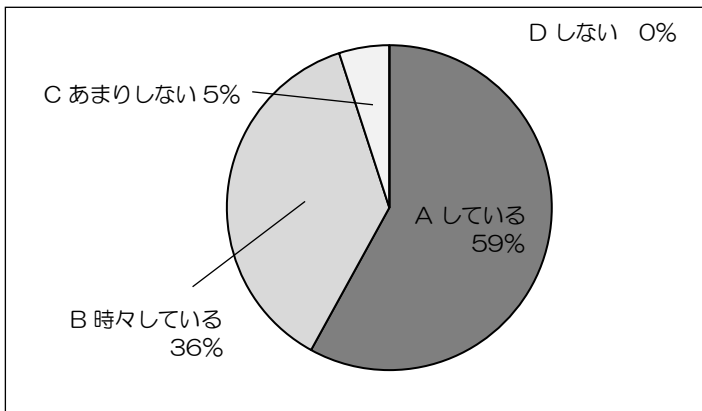
表の見方 グラフの数字はパーセント、表の数字は人数を表します

(1) お子さんは、喜んで登園していると思いますか



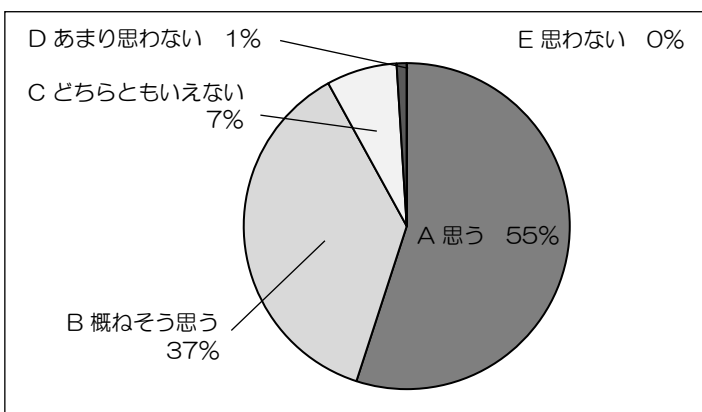
	A	B	C	D	E
年長児	14	10	2	0	0
年中児	14	13	3	1	0
年少児	9	7	7	1	0
2歳児	4	0	0	1	0
無記入	1	0	1	0	0

(2) ご家庭で、園での出来事やお友だちの話をしていますか



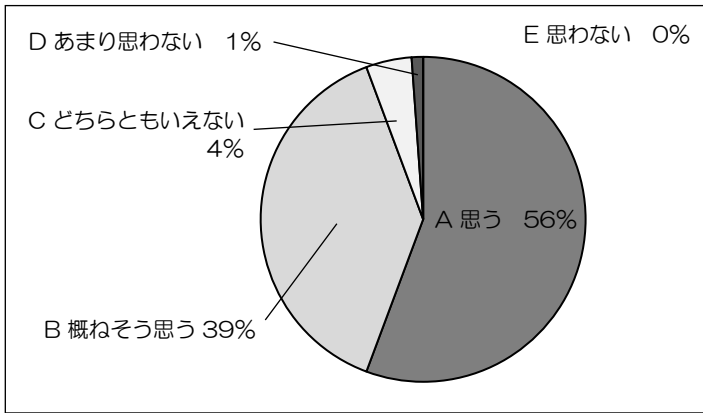
	A	B	C	D
年長児	15	10	1	0
年中児	18	12	1	0
年少児	14	9	1	0
2歳児	4	1	0	0
無記入	1	0	1	0

(3) 園は、一人ひとりの思いや成長をよく見守っていると思



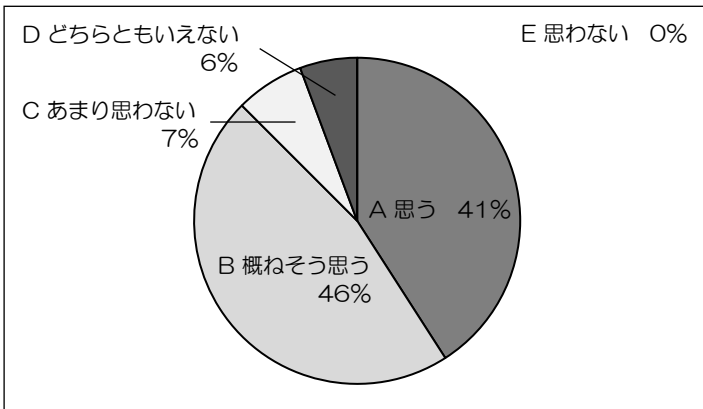
	A	B	C	D	E
年長児	15	10	1	0	0
年中児	16	11	4	0	0
年少児	11	11	1	1	0
2歳児	4	1	0	0	0
無記入	2	0	0	0	0

(4) 教職員の対応や言葉遣いは適切だと思いますか



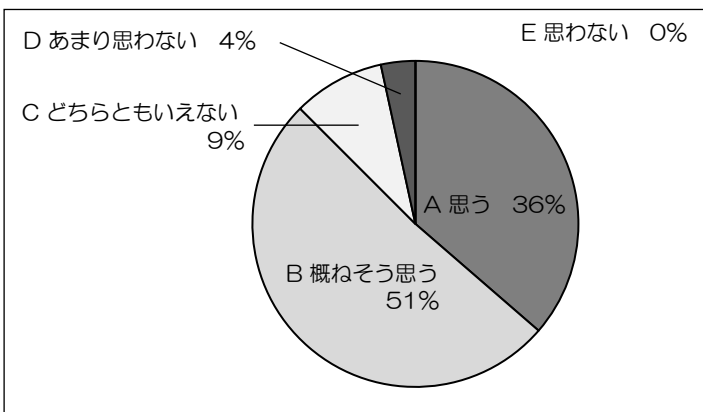
	A	B	C	D	E
年長児	15	9	2	0	0
年中児	16	13	1	1	0
年少児	12	11	1	0	0
2歳児	4	1	0	0	0
無記入	2	0	0	0	0

(5) 教職員にお子さんのことで気になることや悩みの相談がしやすいと思いますか



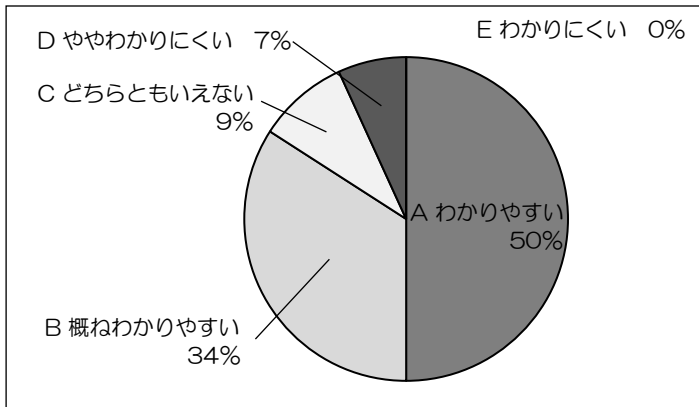
	A	B	C	D	E
年長児	11	14	0	1	0
年中児	10	13	4	4	0
年少児	11	11	2	0	0
2歳児	2	3	0	0	0
無記入	2	0	0	0	0

(6) 職員間の連絡・連携が取れていると思いますか



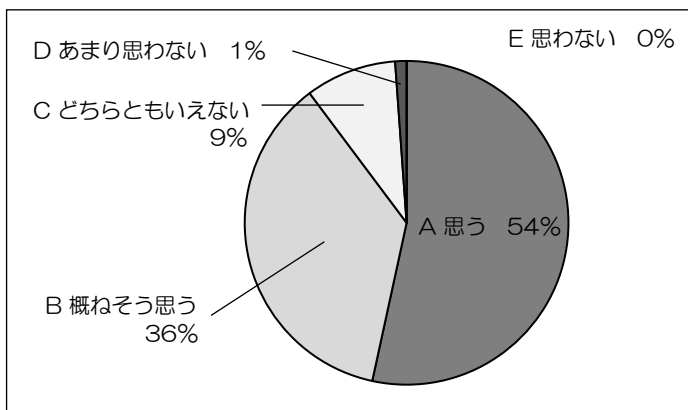
	A	B	C	D	E
年長児	10	15	1	0	0
年中児	9	16	4	2	0
年少児	9	11	3	1	0
2歳児	3	2	0	0	0
無記入	1	1	0	0	0

(7) 園だより・クラスだより・園からのお知らせは、わかりやすいでしょうか



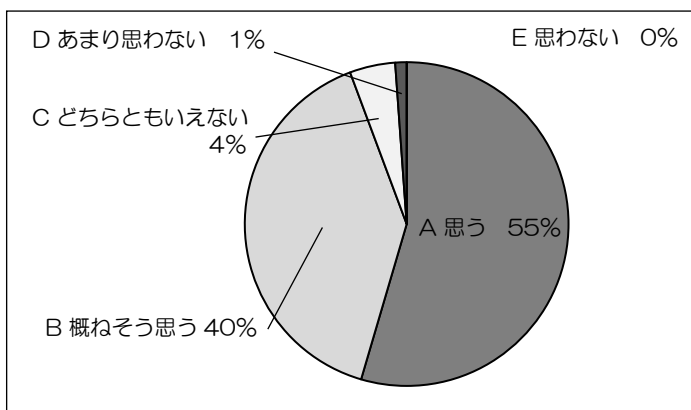
	A	B	C	D	E
年長児	10	11	3	2	0
年中児	15	11	3	2	0
年少児	13	8	2	1	0
2歳児	4	0	0	1	0
無記入	2	0	0	0	0

(8) 年間行事や園外保育は充実していると思いますか



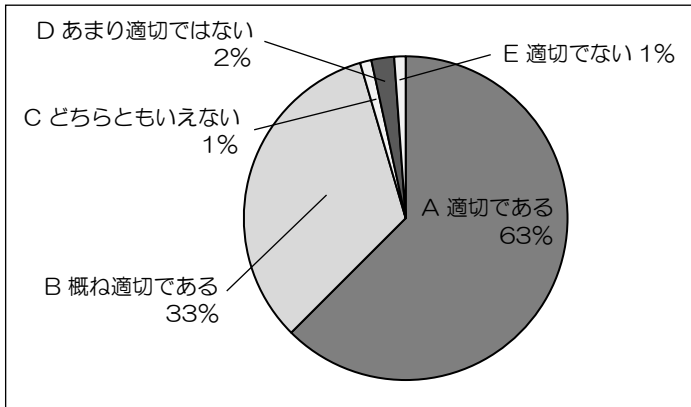
	A	B	C	D	E
年長児	11	11	3	1	0
年中児	15	13	3	0	0
年少児	15	7	2	0	0
2歳児	4	1	0	0	0
無記入	2	0	0	0	0

(9) 園は、安全・衛生管理に気を使っていると思いますか



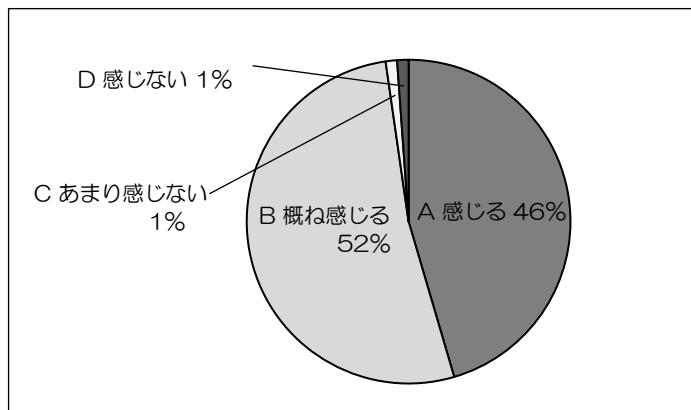
	A	B	C	D	E
年長児	12	14	0	0	0
年中児	15	12	3	1	0
年少児	15	8	1	0	0
2歳児	4	1	0	0	0
無記入	2	0	0	0	0

(10) お子さんの具合が悪くなった時やけがをした時の、園の対応は適切でしょうか



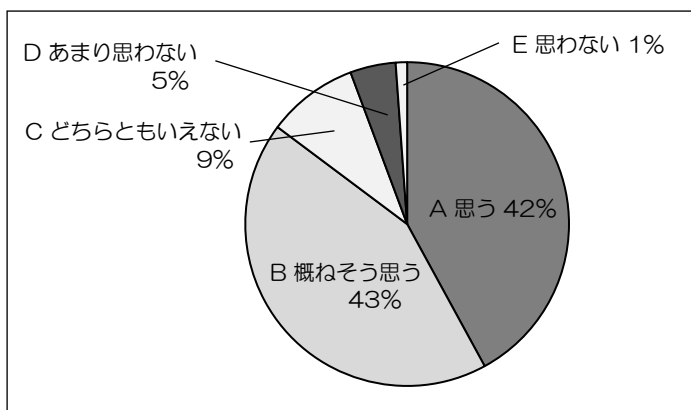
	A	B	C	D	E
年長児	20	6	0	0	0
年中児	16	12	1	1	1
年少児	13	10	0	1	0
2歳児	4	1	0	0	0
無記入	2	0	0	0	0

(11) 一人ひとりの興味関心や成長段階に配慮した教育・保育をしていると思いますか



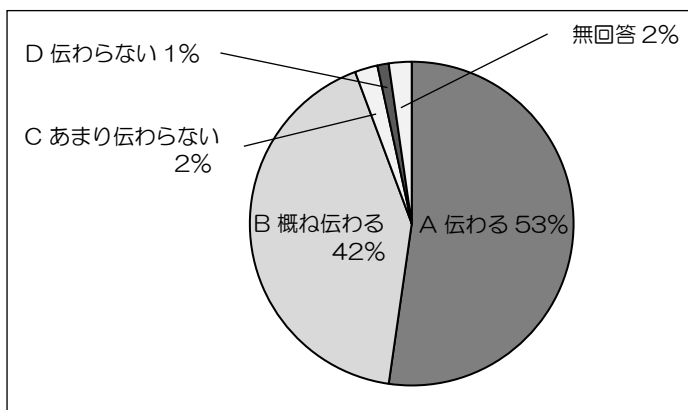
	A	B	C	D
年長児	13	13	0	0
年中児	11	18	1	1
年少児	11	13	0	0
2歳児	3	2	0	0
無記入	2	0	0	0

(12) 家庭への連絡（連絡帳・電話・口頭）が細やかに行われていると思いますか



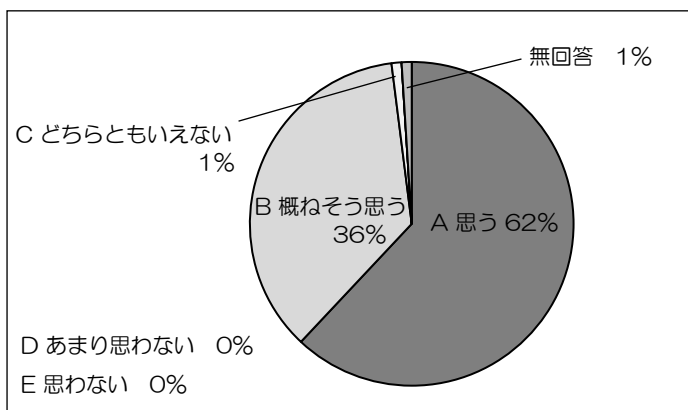
	A	B	C	D	E
年長児	11	7	2	1	0
年中児	11	19	2	3	1
年少児	10	10	4	0	0
2歳児	3	2	0	0	0
無記入	2	0	0	0	0

(13) ブログで、園での過ごし方やどんな給食を食べているかが伝わっていますか



	A	B	C	D
年長児	17	8	1	1
年中児	10	17	1	0
年少児	13	11	0	0
2歳児	4	1	0	0
無記入	2	0	0	0

(14) 園を信頼し、安心してお子さんを預けられると思いますか



	A	B	C	D	E
年長児	16	9	0	0	0
年中児	17	13	1	0	0
年少児	15	9	0	0	0
2歳児	4	1	0	0	0
無記入	2	0	0	0	0



保護者アンケートから読み取れること

どの項目にも、C「どちらとも言えない」、D「あまり思えない」、E「思わない」と感じている保護者がいる。特に、(1)お子さんは喜んで登園していると思いますか…18%、

(5)教職員にお子さんのことで気になることや悩みの相談がしやすいと思いますか…13%、

(6)職員間の連絡・連携が取れていると思いますか…13%、

(7)園だより・クラスだより・園からのお知らせは、わかりやすいでしょうか…16%、

(8)年間行事や園外保育は充実していると思いますか…16%、

(9)園は、安全・衛生管理に気を使っていると思いますか…11%、

(12)家庭への連絡(連絡帳・電話・口頭)が細やかに行われていると思いますか…15%

上記 7 項目は、他の項目に比べると数値が高い。保育の充実、保育の質を高めることは、当然のことと、それらと同様に保護者への伝え方、そして保護者の思いを受け止める力、また、相談のしやすさの改善と積極性が求められているように感じる。

(8)は、コロナ禍という理由が主に反映しているが、その保護者の思いを受け止めてかかわっていくことが大切である。(9)に関してはすぐにできるところからの改善が必要である。

他の項目については、C・D・E の回答は少数のようだが、この実態を心に留め、今まで以上に保護者に信頼される園となるよう努力が求められる。